

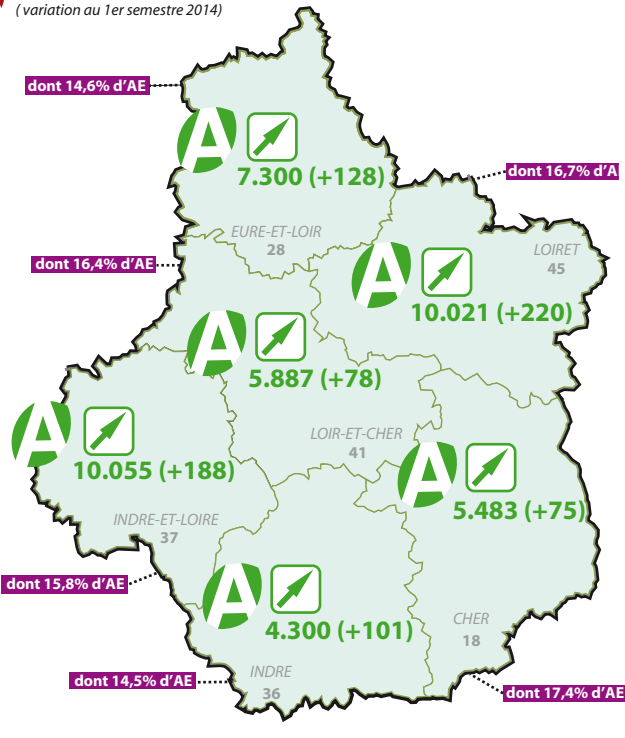
1 - Evolution du stock d'entreprises au 30.06.2014

REGION CENTRE : 43.046 entreprises inscrites

gain de 790 entreprises durant le 1er semestre 2014

15,9% d'auto-entrepreneurs dans le RM

Nombre d'entreprises (variation au 1er semestre 2014)



Source : Répertoire des Métiers



Le stock d'entreprises et les effectifs salariés de l'Artisanat conservent des variations opposées au cours du premier semestre de l'année 2014 : **le secteur gagne 790 entreprises mais, en parallèle, perd 330 salariés.**

Néanmoins, il y a sur ce semestre des changements notables : un solde d'entreprises plus élevé qu'à la même période en 2013 (603 entreprises supplémentaires) et une diminution de l'intensité du repli de l'emploi salarié artisanal (-1.160 salariés sur le 2ème semestre 2013 et -780 sur le 1er semestre 2013).

Depuis l'apparition du régime de l'auto-entreprise, le nombre de créations d'entreprises demeure à un niveau relativement élevé mais il ne génère pas d'emplois salariés dans le Secteur des Métiers.

1 - Un stock d'entreprises artisanales toujours croissant

Sur les six premiers mois de l'année, tous les départements de la région enregistrent une augmentation du nombre d'entreprises inscrites au Répertoire des Métiers (de +75 dans l'Indre à +220 dans le Loiret). Au 30 juin 2014, le secteur des Métiers compte 43.046 entreprises (+1,9% sur six mois).

D'amplitudes variées, les soldes enregistrés sont positifs pour l'ensemble des grands secteurs d'activité. Le secteur des Services (+302) est le principal moteur de cette croissance avec celui du Bâtiment (+295).

Le solde du premier semestre 2014, positif au niveau régional (+790), masque des réalités très contrastées.

Ce sont clairement les flux d'auto-entrepreneurs, avec +865 unités, qui sont à l'origine du solde global. Ceux traduisant la situation des entreprises dites classiques restent négatifs (-75) mais dans une proportion moindre qu'à la même période en 2013 (-252). Les auto-entrepreneurs représentent désormais 15,9 % des inscrits dans les fichiers des CMA.

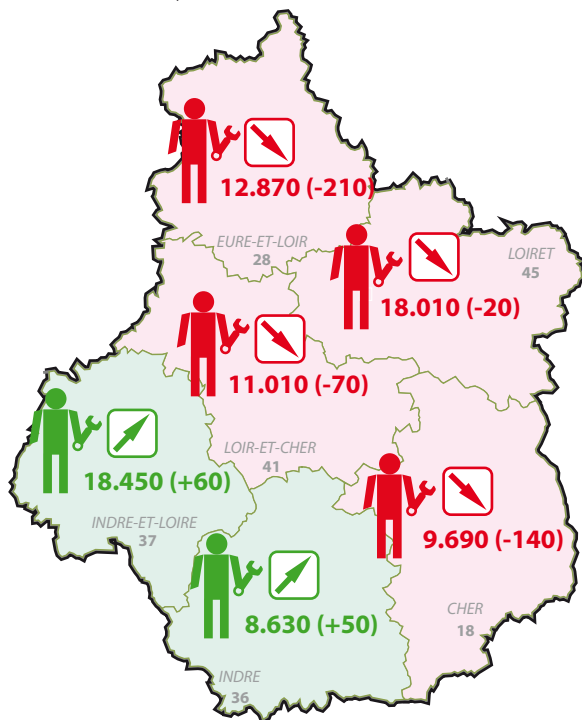
2 - Les effectifs salariés de l'Artisanat au 30.06.2014

REGION CENTRE : 78.660 salariés

perte de 330 emplois salariés durant le 1er semestre 2014

Nombre de salariés (variation au 1er semestre 2014)

Sources : Répertoire des Métiers et données URSSAF



2 - Un léger repli des effectifs salariés

S'il est vrai que les effectifs salariés de l'Artisanat en Région Centre restent orientés à la baisse (**-330 salariés**), l'impact est moindre par rapport à la situation des deux semestres précédents.

La baisse des effectifs salariés est de 0,4% par rapport à décembre 2013 (-1,4% au semestre précédent). **La dernière hausse des effectifs salariés de l'Artisanat remonte à trois ans (1er semestre 2011).** L'Artisanat comptait alors plus de 83.500 salariés en Région Centre.

L'Artisanat représente 12,5% des emplois du secteur privé en Région Centre (78.660 salariés pour les Métiers). D'un département à l'autre, le poids de l'Artisanat varie de 9,8% dans le Loiret à 16,8% dans l'Indre.

Le secteur de la Production est le plus touché et enregistre une perte de 210 salariés sur six mois. Un repli est également observé dans le secteur du Bâtiment et celui de l'Alimentaire, avec respectivement un recul de 120 salariés et 60 salariés. En marge, les Services semblent redevenir plus dynamiques avec une hausse de ses effectifs sur ce semestre (+60).

3 - Le nombre d'artisans employeurs recule

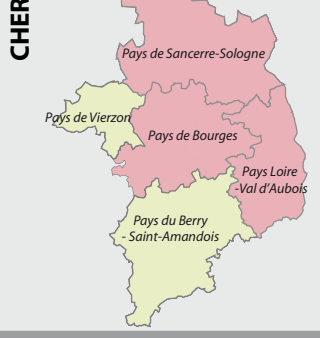
Au 2ème trimestre 2014, le nombre d'artisans ayant effectué au moins une déclaration d'embauche est en baisse (-60) par rapport au 2ème trimestre 2013. Il s'établit à 4.670 artisans soit un quart des 18.780 artisans employeurs de la région. En parallèle, le nombre des artisans employeurs a aussi décliné (-280) en comparaison avec le 2ème trimestre 2013 (19.060).

Emploi salarié privé en Région Centre : 630.690 personnes*

augmentation de 7.630 salariés sur les six premiers mois de l'année 2014 (+ 1,2%)

*Données URSSAF non corrigées des variations saisonnières 30-06-2014

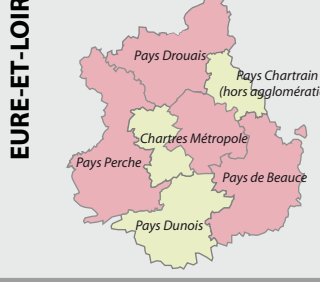
18 9.690 salariés (-140)



ALIMENTATION			1.540 (-60)
PRODUCTION			2.060 (0)
BÂTIMENT			3.640 (-40)
SERVICES			2.450 (-40)

- Durant le premier semestre 2014, l'Artisanat du Cher a enregistré une baisse de ses effectifs avec une perte de 140 salariés. Le semestre précédent était déjà en repli avec une diminution de 330 salariés.
- Deux territoires sont restés stables au niveau des effectifs : le Pays de Vierzon (+20) et Pays du Berry Saint-Amandois (+20). Le Pays de Sancerre-Sologne est le plus touché (-110). L'amplitude des baisses dans les deux autres pays est plus modérée, elle est comprise entre -50 (Pays de Bourges) et -10 (Pays Loire - Val d'Aubois).
- La Production est le seul secteur stable tandis que l'Alimentation affiche la plus forte perte (-60 salariés). Les secteurs du Bâtiment (-40) et des Services (-40) sont également en baisse.
- **L'emploi salarié artisanal représente 14,9 % de l'emploi privé départemental** (moyenne régionale 12,5%).

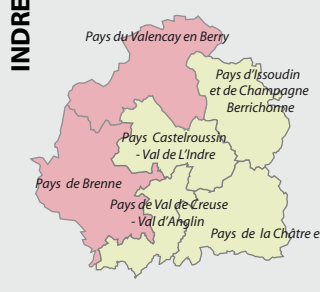
28 12.870 salariés (-210)



ALIMENTATION			1.660 (-50)
PRODUCTION			2.630 (-100)
BÂTIMENT			5.060 (0)
SERVICES			3.520 (-60)

- Au 1er semestre 2014, les effectifs salariés en Eure-et-Loir (-210) enregistrent la plus forte baisse des six départements du Centre.
- Le Pays Chartrain (hors Agglomération) est le territoire qui enregistre la progression la plus significative au niveau régional (+50). Le Pays Dunois affiche également une hausse de +20 salariés. Sur les autres territoires, l'amplitude des baisses est comprise entre -40 et -90 salariés (Agglomération du Pays de Dreux et Chartres Métropole).
- Le secteur du Bâtiment est préservé alors que le secteur de la Production (-100), des Services (-60), et de l'Alimentaire (-50) sont en repli.
- **L'emploi salarié artisanal eurélien représente 13,7% de l'emploi marchand en Eure-et-Loir**, ce qui le place au-dessus de la moyenne régionale (12,5%).

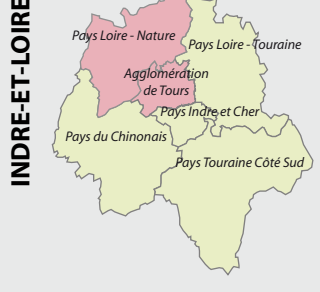
36 8.630 salariés (+50)



ALIMENTATION			1.380 (+20)
PRODUCTION			1.630 (-10)
BÂTIMENT			2.890 (0)
SERVICES			2.730 (+40)

- Le premier semestre 2014 est marqué par une progression sensible des effectifs salariés de l'Indre (+50).
- Le Pays de la Châtre en Berry (+50), le Pays Castellaoussin - Val de l'Indre (+40) et le Pays de Brenne (+20) affichent une progression des effectifs salariés. La situation du Pays Val de Creuse - Val d'Anglin (-40) est la plus baissière des territoires de l'Indre. Sur le Pays de Valencay en Berry, les effectifs sont également en léger repli (-20).
- Les effectifs salariés des secteurs de l'Alimentation (+40) et des Services (+20) évoluent favorablement. La Production affiche un repli modéré (-10), et le secteur du Bâtiment est lui stable après plusieurs replis enregistrés sur l'année 2013.
- **L'emploi salarié artisanal représente 16,8% de l'emploi privé départemental**. C'est toujours la plus forte proportion au niveau régional, pour une moyenne de 12,5%.


37 18.450 salariés (+60)



ALIMENTATION			2.730 (+40)
PRODUCTION			3.300 (-40)
BÂTIMENT			7.610 (+60)
SERVICES			4.800 (-10)

- Au 1er semestre 2014, les effectifs salariés de l'Indre-et-Loire sont en très légère hausse (+60) après une année 2013 dans le rouge.
- Les progressions les plus positives concernent le Pays du Chinonais (+40) et le Pays Loire-Touraine (+30). La hausse est de +20 pour le Pays Indre-et-Cher et le Pays Touraine Côté Sud. Pour les autres territoires situés au Nord du département, l'amplitude des variations est située entre -40 (Pays Loire Nature) et -10 (Agglomération de Tours).
- En Indre-et-Loire, les effectifs salariés des secteurs de l'Alimentation (+40) et du Bâtiment (+60) progressent sensiblement. La Production est orienté à la baisse (-40), et le secteur des Services affiche également un repli limité (-10). La situation est plus favorable qu'à la fin de l'année 2013 où le département avait perdu 450 salariés (principalement dans le Bâtiment).
- **L'emploi salarié artisanal représente 11,6% de l'emploi marchand en Indre-et-Loire**.

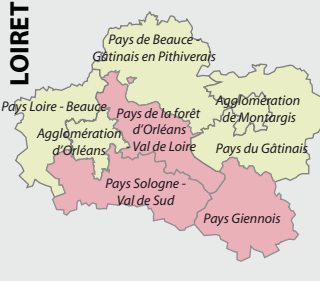
41 11.010 salariés (-70)



ALIMENTATION			1.310 (+10)
PRODUCTION			2.290 (-50)
BÂTIMENT			4.510 (-10)
SERVICES			2.900 (-20)

- Durant le premier semestre 2014, le Loir-et-Cher a enregistré une baisse notable de ses effectifs avec une perte de 70 salariés. Ce repli est toutefois moins important qu'au semestre précédent (-210). Le Pays de la Vallée du Cher et du Romorantin (+30) est le seul territoire avec une progression d'effectifs. Le Pays des Châteaux est stable. Sur les autres territoires, les pertes vont de -10 pour le Pays Vendômois, à -30 pour le Pays de Grande Sologne et jusqu'à -50 pour le Pays Beauce - Val de Loire.
- Le secteur de l'Alimentation est épargné (+10) alors que le secteur de la Production (-50) enregistre des pertes notables ainsi que les Services (-20). En parallèle, les effectifs du Bâtiment sont quasiment stables bien qu'orientés à la baisse (-10).
- **L'emploi salarié artisanal représente 14,1% de l'emploi privé départemental**.

45 18.010 salariés (-20)



ALIMENTATION			1.770 (-30)
PRODUCTION			3.060 (-10)
BÂTIMENT			7.860 (-130)
SERVICES			5.320 (+150)

- Le Loiret (-20) enregistre le recul le moins marqué au niveau régional sur le 1er semestre 2014. Ce repli est principalement lié à la situation du Pays de la forêt d'Orléans - Val de Loire qui perd 90 salariés. Autrement, seuls les Pays Sologne - Val de Sud (-30) et Beauce - Gâtinais en Pithiverais (-20) enregistrent une diminution de l'emploi. Sur les cinq autres territoires, l'amplitude de la hausse est comprise entre +20 et +30 salariés.
- Les baisses d'effectifs du 1er semestre 2014 concernent trois secteurs d'activités sur quatre. Le Bâtiment est très largement impacté par ces baisses (-130). À l'inverse, la progression du secteur des Services (+150) est surprenante car elle efface les pertes de l'année 2013.
- **L'emploi salarié artisanal loirétain représente 9,8% de l'emploi marchand dans le Loiret au 1er semestre 2014** (moyenne régionale à 12,5%).