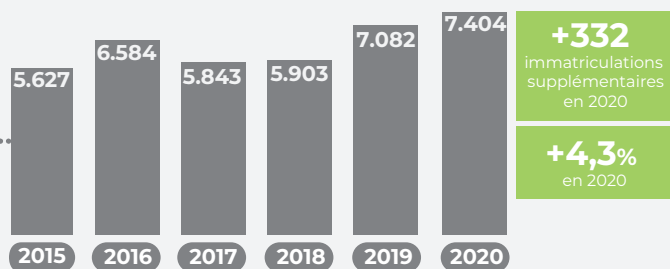


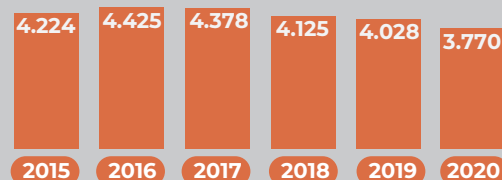
## ↗ 7.400/an Immatriculations d'Entreprises Artisanales



Créations / Reprises Régime fiscal

↘ 3.800/an  
Radiations d'entreprises Artisanales

-258 radiations en 2020  
-6,8% en 2020



95%  
de créations ex-nihilo

5%  
de mutations



1.900  
Entreprises classiques



5.500  
Micro-entreprises

Alimentaire

10%

Production

15%

Bâtiment

33%

Services

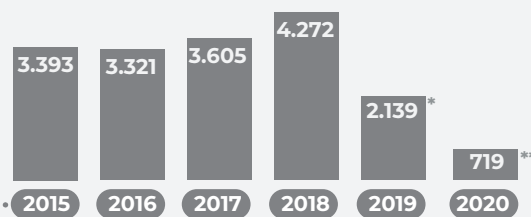
42%

## Accompagnement des créateurs/repreneurs



719/an  
Porteurs de projets ont bénéficié du soutien de leur CMA

66%  
34%

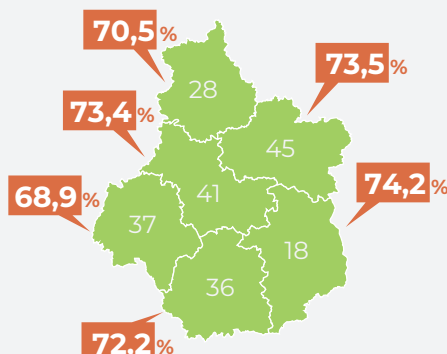


\*Fin de l'obligation du SPI  
\*\*Crise du Covid19

## Taux de pérennité des entreprises artisanales (3 ans après la création)

71,7%  
Entreprises classiques

37,3%  
Micro-entreprises



abc 77,1%  
des entreprises classiques accompagnées par les CMA en création/reprise sont toujours en activité, 3 ans après.  
(Stages SPI pour les artisans)